

INDICE DE CUADROS

RECURSOS HUMANOS

- Cuadro RH1 Distribución de plazas en la Universidad de Costa Rica, por programa y subprograma. 2015. (Ver Gráfico RH1)
- Cuadro RH2 Distribución del personal docente, según tipo de nombramiento y ciclo lectivo, por unidad. 2015.
- Cuadro RH3 Distribución del personal docente según tipo de nombramiento, por ciclo lectivo. 2011-2015. (Ver Gráfico RH2)
- Cuadro RH4 Profesores en régimen académico, según categoría, por unidad. 2015.
- Cuadro RH5 Profesores en régimen académico, según categoría. 2011 – 2015. (Ver Gráfico RH3)
- Cuadro RH6 Distribución del personal docente en régimen académico según grado académico, por unidad I ciclo 2015. (Ver Gráfico RH4)
- Cuadro RH7 Distribución del personal docente en régimen académico según grado académico, por unidad II ciclo 2015. (Ver Gráfico RH4)
- Cuadro RH8 Distribución del personal docente interino, según grado académico, por unidad. I ciclo 2015. (Ver Gráfico RH5)
- Cuadro RH9 Distribución del personal docente interino, según grado académico, por unidad. II ciclo 2015. (Ver Gráfico RH 5)
- Cuadro RH10 Distribución del personal docente en propiedad según jornada por unidad I ciclo 2015. (Ver Gráfico RH6)
- Cuadro RH11 Distribución del personal docente en propiedad según jornada, por unidad. II ciclo 2015. (Ver Gráfico RH6)
- Cuadro RH12 Distribución del personal docente interino según jornada, por unidad. I ciclo 2015. (Ver Gráfico RH7)
- Cuadro RH13 Distribución del personal docente interino según jornada, por unidad. II ciclo 2015. (Ver Gráfico RH7)
- Cuadro RH14 Personal docente ad honórem, por unidad. 2011– 2015
- Cuadro RH15 Distribución de la carga académica del personal docente, por unidad. I ciclo 2015.
- Cuadro RH16 Total de cargas académicas por actividad. I ciclo de 2011 – 2015. (Ver Gráfico RH8)

Cuadro RH1 Distribución de Plazas en la Universidad de Costa Rica, por programa y subprograma. 2015

Unidades	Plazas ^{1/}							
	Total		Docente		De Apoyo		Administración	
	abs.	%	abs.	%	abs.	%	abs.	%
Total	7.030,04	100,00	3.637,03	51,74	800,76	11,39	2.592,26	36,87
Docencia	3.340,08	100,00	2.665,45	79,80	221,63	6,64	453,00	13,56
Apoyo a la Docencia	185,52	100,00	150,52	81,13	18,00	9,70	17,00	9,16
Licencia Sabática	10,50	100,00	10,50	100,00	0,00	0,00	0,00	0,00
Centro de Evaluación Académica	41,25	100,00	7,25	17,58	18,00	43,64	16,00	38,79
Tercer Ciclo	1,00	100,00	1,00	100,00	0,00	0,00	0,00	0,00
Servicios de Apoyo	127,52	100,00	126,52	99,22	0,00	0,00	1,00	0,78
Formación de Recursos Docentes	5,25	100,00	5,25	100,00	0,00	0,00	0,00	0,00
Area de Artes y Letras	260,81	100,00	211,81	81,21	9,50	3,64	39,50	15,15
Facultad de Bellas Artes	125,15	100,00	92,15	73,63	6,50	5,19	26,50	21,17
Artes Dramáticas	18,52	100,00	13,52	73,00	0,50	2,70	4,50	24,30
Artes Musicales	56,38	100,00	43,88	77,83	1,50	2,66	11,00	19,51
Artes Plásticas	50,25	100,00	34,75	69,15	4,50	8,96	11,00	21,89
Facultad de Letras	135,66	100,00	119,66	88,21	3,00	2,21	13,00	9,58
Filología	37,00	100,00	32,00	86,49	1,00	2,70	4,00	10,81
Filosofía	24,00	100,00	21,00	87,50	0,00	0,00	3,00	12,50
Lenguas Modernas	74,66	100,00	66,66	89,28	2,00	2,68	6,00	8,04
Area de Ciencias Básicas	334,79	100,00	241,54	72,15	38,25	11,43	55,00	16,43
Facultad de Ciencias	334,79	100,00	241,54	72,15	38,25	11,43	55,00	16,43
Biología	68,20	100,00	44,45	65,18	10,00	14,66	13,75	20,16
Física	60,96	100,00	47,46	77,85	6,00	9,84	7,50	12,30
Geología	37,05	100,00	21,05	56,82	7,25	19,57	8,75	23,62
Matemática	88,75	100,00	77,75	87,61	1,00	1,13	10,00	11,27
Química	79,83	100,00	50,83	63,67	14,00	17,54	15,00	18,79
Area de Ciencias Sociales	1.355,24	100,00	1.207,74	89,12	25,00	1,84	122,50	9,04
Facultad de Ciencias Económicas	153,31	100,00	131,81	85,98	1,50	0,98	20,00	13,05
Administración de Negocios	61,37	100,00	53,37	86,96	1,00	1,63	7,00	11,41
Administración Pública	40,00	100,00	34,00	85,00	0,00	0,00	6,00	15,00
Economía	28,53	100,00	24,53	85,98	0,00	0,00	4,00	14,02
Estadística	23,41	100,00	19,91	85,05	0,50	2,14	3,00	12,81
Facultad de Ciencias Sociales	931,39	100,00	874,89	93,93	19,50	2,09	37,00	3,97
Sociología	31,75	100,00	25,75	81,10	1,00	3,15	5,00	15,75
Cs. de la Comunicación Colectiva	50,79	100,00	36,79	72,44	10,00	19,69	4,00	7,88
Ciencias Políticas	30,88	100,00	24,38	78,95	0,50	1,62	6,00	19,43
Historia	35,33	100,00	31,33	88,68	0,00	0,00	4,00	11,32
Trabajo Social	36,18	100,00	30,18	83,42	0,00	0,00	6,00	16,58
Psicología	55,71	100,00	47,21	84,74	3,50	6,28	5,00	8,98
Geografía	23,25	100,00	16,75	72,04	3,50	15,05	3,00	12,90
Antropología	25,63	100,00	20,63	80,49	1,00	3,90	4,00	15,60
Facultad de Derecho	97,58	100,00	59,83	61,31	2,50	2,56	35,25	36,12
Facultad de Educación	172,96	100,00	141,21	81,64	1,50	0,87	30,25	17,49
Administración Educativa	18,90	100,00	15,90	84,13	0,00	0,00	3,00	15,87
Formación Docente	56,74	100,00	47,74	84,14	0,00	0,00	9,00	15,86
Orient. y Educación Especial	34,75	100,00	29,75	85,61	1,00	2,88	4,00	11,51
Bibliotecología Cs. Información	23,25	100,00	18,75	80,65	0,00	0,00	4,50	19,35
Educación Física y Deportes	39,32	100,00	29,07	73,93	0,50	1,27	9,75	24,80
Area de Salud	644,26	100,00	417,64	64,82	98,38	15,27	128,25	19,91
Facultad de Farmacia	68,04	100,00	41,54	61,05	10,00	14,70	16,50	24,25
Esc. de Farmacia	68,04	100,00	41,54	61,05	10,00	14,70	16,50	24,25
Facultad de Medicina	340,68	100,00	255,43	74,98	21,00	6,16	64,25	18,86
Medicina	181,30	100,00	129,55	71,46	18,00	9,93	33,75	18,62
Enfermería	59,75	100,00	46,25	77,41	0,00	0,00	13,50	22,59
Salud Pública	18,63	100,00	15,63	83,89	0,00	0,00	3,00	16,11
Nutrición	34,50	100,00	27,50	79,71	1,00	2,90	6,00	17,39
Tecnologías en Salud	46,50	100,00	36,50	78,49	2,00	4,30	8,00	17,20
Facultad de Microbiología	94,00	100,00	45,25	48,14	29,50	31,38	19,25	20,48

Facultad de Odontología	141,55	100,00	75,43	53,29	37,88	26,76	28,25	19,96
Area de Ciencias Agroalimentarias	112,50	100,00	85,50	76,00	14,00	12,44	13,00	11,56
Facultad de Agronomía	112,50	100,00	85,50	76,00	14,00	12,44	13,00	11,56
Economía Agrícola y Agronegocios	20,80	100,00	18,80	90,38	0,00	0,00	2,00	9,62
Agronomía	42,02	100,00	33,02	78,58	6,00	14,28	3,00	7,14
Zootecnia	25,43	100,00	18,43	72,48	4,00	15,73	3,00	11,80
Tecnología de Alimentos	24,25	100,00	15,25	62,89	4,00	16,49	5,00	20,62
Area de Ingeniería y Arquitectura	319,37	100,00	238,62	74,72	18,50	5,79	62,25	19,49
Facultad de Ingeniería	319,37	100,00	238,62	74,72	18,50	5,79	62,25	19,49
Ingeniería Civil	51,09	100,00	36,59	71,62	5,50	10,77	9,00	17,62
Ingeniería Química	25,25	100,00	18,75	74,26	2,00	7,92	4,50	17,82
Ingeniería Eléctrica	50,27	100,00	32,77	65,19	6,00	11,94	11,50	22,88
Ingeniería Mecánica	27,25	100,00	22,25	81,65	2,00	7,34	3,00	11,01
Ingeniería Industrial	33,50	100,00	27,00	80,60	0,00	0,00	6,50	19,40
Arquitectura	53,05	100,00	39,30	74,08	0,00	0,00	13,75	25,92
Ingeniería Agrícola	14,25	100,00	11,25	78,95	0,00	0,00	3,00	21,05
Cs. Computación e Información	46,62	100,00	35,62	76,40	2,00	4,29	9,00	19,31
Ingeniería Topográfica	18,10	100,00	15,10	83,43	1,00	5,52	2,00	11,05
Estudios Generales	127,58	100,00	112,08	87,85	0,00	0,00	15,50	12,15
Investigación	987,95	100,00	329,44	33,35	332,51	33,66	326,00	33,00
Apoyo a la Investigación	444,78	100,00	87,90	19,76	205,63	46,23	151,25	34,01
Servicios de Apoyo	61,88	100,00	53,88	87,07	7,00	11,31	1,00	1,62
Direcc. Editorial y Difusión de la Invest.	64,75	100,00	1,00	1,54	3,00	4,63	60,75	93,82
Ofic. de Biblioteca Doc. e Información	166,63	100,00	0,00	0,00	131,63	78,99	35,00	21,01
Jardín Lankester	22,75	100,00	3,75	16,48	9,00	39,56	10,00	43,96
Est. Experimental Fabio Baudrit M.	76,53	100,00	18,28	23,88	32,25	42,14	26,00	33,98
Est. Experimental Alfredo Volio Mata	23,00	100,00	4,00	17,39	13,00	56,52	6,00	26,09
Laboratorio de Ensayos Biologicos	10,00	100,00	2,00	20,00	6,00	60,00	2,00	20,00
Finca de Producción Animal	1,00	100,00	0,00	0,00	0,00	0,00	1,00	100,00
Observatorio del Desarrollo	5,50	100,00	1,50	27,27	2,00	36,36	2,00	36,36
Unidad de Gestión y Transf. del Conoci.	2,00	100,00	1,00	50,00	0,00	0,00	1,00	50,00
Lab. de Materiales y Modelos Estrc.	1,50	100,00	0,50	33,33	0,00	0,00	1,00	66,67
Finca Exp. Interdis de Model Agrope	6,00	100,00	0,50	8,33	0,00	0,00	5,50	91,67
Red y Museos	2,25	100,00	0,50	22,22	1,75	77,78	0,00	
Unidad Espec Invest de Areas Proteg.	1,00	100,00	1,00	100,00	0,00	0,00	0,00	0,00
Centros e Inst. de Investigación	446,80	100,00	181,67	40,66	126,38	28,29	138,75	31,05
C. Inv. en Biolog. Celular y Molec.	22,00	100,00	11,00	50,00	5,50	25,00	5,50	25,00
C. Inv. en Cs. del Mar y Limnología	9,25	100,00	3,25	35,14	2,00	21,62	4,00	43,24
C. Inv. en Electroq. y Energ. Quím.	4,00	100,00	2,00	50,00	1,00	25,00	1,00	25,00
C. Inv. en Hem. Anorm. y Trast. Af.	7,50	100,00	1,50	20,00	5,00	66,67	1,00	13,33
C. Inv. en Productos Naturales	6,50	100,00	2,50	38,46	3,00	46,15	1,00	15,38
C. Inv. Geofísicas	7,00	100,00	1,00	14,29	4,00	57,14	2,00	28,57
C. Inv. en Enfermedades Tropicales	3,00	100,00	1,00	33,33	0,00	0,00	2,00	66,67
C. Inv. Históricas de América Central	9,50	100,00	4,50	47,37	2,00	21,05	3,00	31,58
C. Inv. en Contaminación Ambiental	20,50	100,00	8,00	39,02	7,50	36,59	5,00	24,39
C. Inv. Agronómicas	23,75	100,00	9,25	38,95	6,00	25,26	8,50	35,79
C. Inv. en Granos y Semillas	23,50	100,00	10,00	42,55	8,00	34,04	5,50	23,40
C. Inv. en Tecnología de Alimentos	35,50	100,00	14,50	40,85	12,50	35,21	8,50	23,94
I. Inv. en Ciencias Económicas	19,75	100,00	5,75	29,11	9,00	45,57	5,00	25,32
I. Inv. Psicológicas	32,79	100,00	17,29	52,73	4,00	12,20	11,50	35,07
I. Inv. En Educación	19,00	100,00	8,25	43,42	6,75	35,53	4,00	21,05
I. Inv. Sociales	22,88	100,00	12,25	53,54	4,13	18,05	6,50	28,41
I. Clodomiro Picado	39,25	100,00	12,00	30,57	18,75	47,77	8,50	21,66
I. Inv. en Salud	28,75	100,00	13,75	47,83	8,00	27,83	7,00	24,35
I. Inv. en Ingeniería	23,50	100,00	9,50	40,43	8,00	34,04	6,00	25,53
C. Inv. en Nutrición Animal	2,50	100,00	1,50	60,00	0,00	0,00	1,00	40,00
I. Inv. Agrícolas	3,00	100,00	1,00	33,33	1,00	33,33	1,00	33,33
I. Inv. Filosóficas	1,50	100,00	0,50	33,33	0,00	0,00	1,00	66,67
C. Inv. en Protección de Cultivo	2,50	100,00	1,50	60,00	0,00	0,00	1,00	40,00
C. Inv. en Ingeniería de Materiales	1,50	100,00	0,50	33,33	0,00	0,00	1,00	66,67
I. Inv. Farmaceuticas	0,50	100,00	0,50	100,00	0,00	0,00	0,00	0,00
C. Inv. en Estudios de la Mujer	5,75	100,00	1,50	26,09	1,75	30,43	2,50	43,48
C. Inv. en Desarrollo Sostenible	1,38	100,00	1,38	100,00	0,00	0,00	0,00	0,00
C. Inv. De identidad de Cultura Latinoam	7,75	100,00	3,50	45,16	1,00	12,90	3,25	41,94
C. de Inv. Matemática y Metamatemática	1,00	100,00	1,00	100,00	0,00	0,00	0,00	0,00
C. Inv. de Agro y Desarrollo Agroempres	2,50	100,00	0,50	20,00	0,00	0,00	2,00	80,00
Instituto de Inv. en Lingüística	4,00	100,00	1,00	25,00	0,50	12,50	2,50	62,50
C. Inv. en Matemática Pura y Aplicada	3,50	100,00	1,00	28,57	0,00	0,00	2,50	71,43
I. Inv. Jurídicas	2,50	100,00	1,50	60,00	0,00	0,00	1,00	40,00
C. Inv. en Estructuras Microscopicas	11,50	100,00	5,50	47,83	3,00	26,09	3,00	26,09

Centro Centroamericano de Población	2,50	100,00	0,50	20,00	0,00	0,00	2,00	80,00
Ctro de Inv. Espaciales	3,50	100,00	0,50	14,29	0,00	0,00	3,00	85,71
Ctro de Inv. Atómicas, Nucle. y Molecul	4,50	100,00	0,50	11,11	2,00	44,44	2,00	44,44
Ctro. Inv. y Capacitac. En Admin. Pública	8,50	100,00	2,50	29,41	0,00	0,00	6,00	70,59
Ctro. Inv. en Ciencias Geológicas	3,00	16,67	0,50	16,67	0,00	0,00	2,50	
Ctro. Inv. y Estudios Políticos "J.M. Castr	3,25	100,00	0,75	23,08	0,50	15,38	2,00	61,54
Ctro. Inv. Tecnol. Infor y Comunicación	6,50	100,00	3,50	53,85	0,00	0,00	3,00	46,15
Ctro. Inv. en Comunicación	2,50	100,00	1,50	60,00	0,00	0,00	1,00	40,00
Ctro. Inv. Sobre Diversidad Cult y Estud	0,25	100,00	0,25	100,00	0,00	0,00	0,00	0,00
Ctro. Inv. en Neurociencias	1,75	100,00	0,25	14,29	1,50	85,71	0,00	0,00
I. Inv. en Arte	1,00	100,00	1,00	100,00	0,00	0,00	0,00	0,00
Ctro.Inv. en Cs. del Movimiento Huma	0,25	100,00	0,25	100,00	0,00	0,00	0,00	0,00
Sistema de Estudios de Posgrado	96,38	100,00	59,88	62,13	0,50	0,52	36,00	37,35
Acción Social	198,38	100,00	34,00	17,14	114,13	57,53	50,25	25,33
Divulgación y Difusión	118,25	100,00	0,00	0,00	87,50	74,00	30,75	26,00
Semanario Universidad	20,50	100,00	0,00	0,00	11,00	53,66	9,50	46,34
Radio Universidad de Costa Rica	29,00	100,00	0,00	0,00	21,25	73,28	7,75	26,72
Canal 15	40,00	100,00	0,00	0,00	37,00	92,50	3,00	7,50
Oficina de Divulgación e Información	28,75	100,00	0,00	0,00	18,25	63,48	10,50	36,52
Apoyo a la Acción Social	80,13	100,00	34,00	42,43	26,63	33,23	19,50	24,34
Trabajo Comunal Universitario	6,75	100,00	1,50	22,22	1,00	14,81	4,25	62,96
Teatro Universitario	1,25	100,00	0,00	0,00	1,00	80,00	0,25	20,00
Extensión Cultural	18,75	100,00	0,00	0,00	17,75	94,67	1,00	5,33
Servicios de Apoyo a la Acción Social	34,50	100,00	31,25	90,58	1,25	3,62	2,00	5,80
Unidades de Extensión Docente	7,00	100,00	1,50	21,43	1,00	14,29	4,50	64,29
Centro Infantil Laboratorio	14,13	100,00	1,00	7,08	3,63	25,66	9,50	67,26
Vida Estudiantil	203,00	100,00	0,00	0,00	38,50	18,97	164,50	81,03
Servicios de Apoyo de Vida Estudiantil	6,50	100,00	0,00	0,00	1,00	15,38	5,50	84,62
Oficina de Registro e información	47,00	100,00	0,00	0,00	0,00	0,00	47,00	100,00
Oficina de Becas y Atención Socioec.	40,75	100,00	0,00	0,00	3,50	8,59	37,25	91,41
Oficina de Orientación	38,75	100,00	0,00	0,00	30,50	78,71	8,25	21,29
Oficina de Bienestar y Salud	70,00	100,00	0,00	0,00	3,50	5,00	66,50	95,00
Administración	656,00	100,00	0,00	0,00	0,00	0,00	656,00	100,00
Adm. Financ. y de Personal	157,50	100,00	0,00	0,00	0,00	0,00	157,50	100,00
Oficina de Administración Financiera	85,00	100,00	0,00	0,00	0,00	0,00	85,00	100,00
Oficina de Personal	72,50	100,00	0,00	0,00	0,00	0,00	72,50	100,00
Servicios	498,50	100,00	0,00	0,00	0,00	0,00	498,50	100,00
Oficina de Suministros	67,50	100,00	0,00	0,00	0,00	0,00	67,50	100,00
Unidad de Coordinación de Serv. Gener	25,00	100,00	0,00	0,00	0,00	0,00	25,00	100,00
Sección de Construc. y Mantenimiento	185,00	100,00	0,00	0,00	0,00	0,00	185,00	100,00
Sección de Correos	11,00	100,00	0,00	0,00	0,00	0,00	11,00	100,00
Sección de Transportes	42,00	100,00	0,00	0,00	0,00	0,00	42,00	100,00
Sección de Seguridad y Tránsito	149,50	100,00	0,00	0,00	0,00	0,00	149,50	100,00
Sección de Mantenimiento de Maq. y Ec	16,50	100,00	0,00	0,00	0,00	0,00	16,50	100,00
Servicios de Apoyo	3,00	100,00	0,00	0,00	0,00	0,00	3,00	100,00
Dirección Superior	656,01	100,00	57,75	8,80	21,25	3,24	577,01	87,96
Consejo Universitario	56,25	100,00	8,50	15,11	0,00	0,00	47,75	84,89
Rectoría	28,00	100,00	1,00	3,57	0,00	0,00	27,00	96,43
Vicerrectorías	147,63	100,00	18,00	12,19	17,00	11,52	112,63	76,29
Vicerrectoría de Docencia	21,50	100,00	6,00	27,91	1,00	4,65	14,50	67,44
Vicerrectoría de Investigación	48,50	100,00	5,50	11,34	15,50	31,96	27,50	56,70
Vicerrectoría de Acción Social	38,00	100,00	4,00	10,53	0,50	1,32	33,50	88,16
Vicerrectoría de Vida Estudiantil	11,50	100,00	1,50	13,04	0,00	0,00	10,00	86,96
Vicerrectoría de Administración	28,13	100,00	1,00	3,56	0,00	0,00	27,13	96,44
Decanatos	148,50	100,00	10,25	6,90	3,25	2,19	135,00	90,91
Decanato de Bellas Artes	5,00	100,00	1,00	20,00	0,00	0,00	4,00	80,00
Decanato de Letras	17,00	100,00	1,00	5,88	0,00	0,00	16,00	94,12
Decanato de Ciencias Básicas	3,00	100,00	1,00	33,33	0,00	0,00	2,00	66,67
Decanato de Ciencias Económicas	19,50	100,00	1,00	5,13	0,00	0,00	18,50	94,87
Decanato de Educación	18,25	100,00	2,25	12,33	0,00	0,00	16,00	87,67
Decanato de Ciencias Sociales	34,00	100,00	1,00	2,94	0,00	0,00	33,00	97,06
Decanato de Medicina	20,25	100,00	1,00	4,94	1,75	8,64	17,50	86,42
Decanato de Cs Agroalimentarias	14,50	100,00	1,00	6,90	1,50	10,34	12,00	82,76

Decanato de Ingeniería	17,00	100,00	1,00	5,88	0,00	0,00	16,00	94,12
Oficinas Administrativas	275,63	100,00	20,00	7,26	1,00	0,36	254,63	92,38
Oficina de Planificación Universitaria	32,50	100,00	0,00	0,00	0,00	0,00	32,50	100,00
Oficina de Contraloría	35,00	100,00	0,00	0,00	0,00	0,00	35,00	100,00
Oficina Jurídica	17,63	100,00	0,00	0,00	0,00	0,00	17,63	100,00
Oficina Ejecutora del Plan de Invers.	27,75	100,00	0,00	0,00	0,00	0,00	27,75	100,00
Oficina de Asuntos Internacionales	17,00	100,00	2,00	11,76	0,00	0,00	15,00	88,24
Centro de Informática	86,50	100,00	0,00	0,00	0,00	0,00	86,50	100,00
Tribunal Universitario	4,50	100,00	1,50	33,33	0,00	0,00	3,00	66,67
Unidades de Apoyo Académico	11,25	100,00	5,50	48,89	0,00	0,00	5,75	51,11
Recinto de Golfito	35,50	100,00	11,00	30,99	1,00	2,82	23,50	66,20
Archivo Universitario	8,00	100,00	0,00	0,00	0,00	0,00	8,00	100,00
Desarrollo Regional	988,64	100,00	550,39	55,67	72,75	7,36	365,50	36,97
Sede Regional de Occidente ^{2/}	386,38	100,00	223,38	57,81	36,75	9,51	126,25	32,68
Docencia (San Ramón)	228,88	100,00	215,63	94,21	6,50	2,84	6,75	2,95
Investigación (San Ramón)	29,75	100,00	6,00	20,17	21,25	71,43	2,50	8,40
Acción Social (San Ramón)	7,00	100,00	0,75	10,71	3,00	42,86	3,25	46,43
Vida Estudiantil (San Ramón)	20,50	100,00	0,00	0,00	5,00	24,39	15,50	75,61
Administración (San Ramón)	100,25	100,00	1,00	1,00	1,00	1,00	98,25	98,00
Sede Regional de Guanacaste ^{3/}	186,42	100,00	94,92	50,92	11,00	5,90	80,50	43,18
Docencia (Guanacaste)	85,85	100,00	84,85	98,84	1,00	1,16	0,00	0,00
Investigación (Guanacaste)	11,83	100,00	3,83	32,35	7,00	59,20	1,00	8,46
Acción Social (Guanacaste)	4,75	100,00	4,75	100,00	0,00	0,00	0,00	0,00
Vida Estudiantil (Guanacaste)	11,00	100,00	0,50	4,55	2,00	18,18	8,50	77,27
Administración (Guanacaste)	73,00	100,00	1,00	1,37	1,00	1,37	71,00	97,26
Sede Regional del Atlántico ^{4/}	205,22	100,00	98,72	48,10	14,75	7,19	91,75	44,71
Docencia (Turrialba)	100,22	100,00	95,22	95,01	2,00	2,00	3,00	2,99
Investigación (Turrialba)	10,00	100,00	1,50	15,00	8,50	85,00	0,00	0,00
Acción Social (Turrialba)	2,00	100,00	0,50	25,00	0,00	0,00	1,50	75,00
Vida Estudiantil (Turrialba)	14,00	100,00	0,50	3,57	3,25	23,21	10,25	73,21
Administración (Turrialba)	79,00	100,00	1,00	1,27	1,00	1,27	77,00	97,47
Sede Regional de Limón	110,00	100,00	71,00	64,55	3,50	3,18	35,50	32,27
Docencia (Limón)	72,00	100,00	70,00	97,22	1,00	1,39	1,00	1,39
Investigación (Limón)	2,00	100,00	0,00	0,00	1,00	50,00	1,00	50,00
Acción Social (Limón)	1,00	100,00	0,00	0,00	0,00	0,00	1,00	100,00
Vida Estudiantil (Limón)	10,00	100,00	0,00	0,00	1,50	15,00	8,50	85,00
Administración (Limón)	25,00	100,00	1,00	4,00	0,00	0,00	24,00	96,00
Sede Regional del Pacífico	100,63	100,00	62,38	61,99	6,75	6,71	31,50	31,30
Docencia (Puntarenas)	56,38	100,00	56,38	100,00	0,00	0,00	0,00	0,00
Investigación (Puntarenas)	5,00	100,00	0,00	0,00	5,00	100,00	0,00	0,00
Acción Social (Puntarenas)	5,00	100,00	5,00	100,00	0,00	0,00	0,00	0,00
Vida Estudiantil (Puntarenas)	6,25	100,00	0,00	0,00	1,75	28,00	4,50	72,00
Administración (Puntarenas)	27,00	100,00	0,00	0,00	0,00	0,00	27,00	100,00
Dirección Superior (Puntarenas)	1,00	100,00	1,00	100,00	0,00	0,00	0,00	0,00

^{1/} Equivalentes de tiempo completo, y contemplan plazas en propiedad e interinas.

^{2/} Incluyen el Recinto de Tacares Grecia.

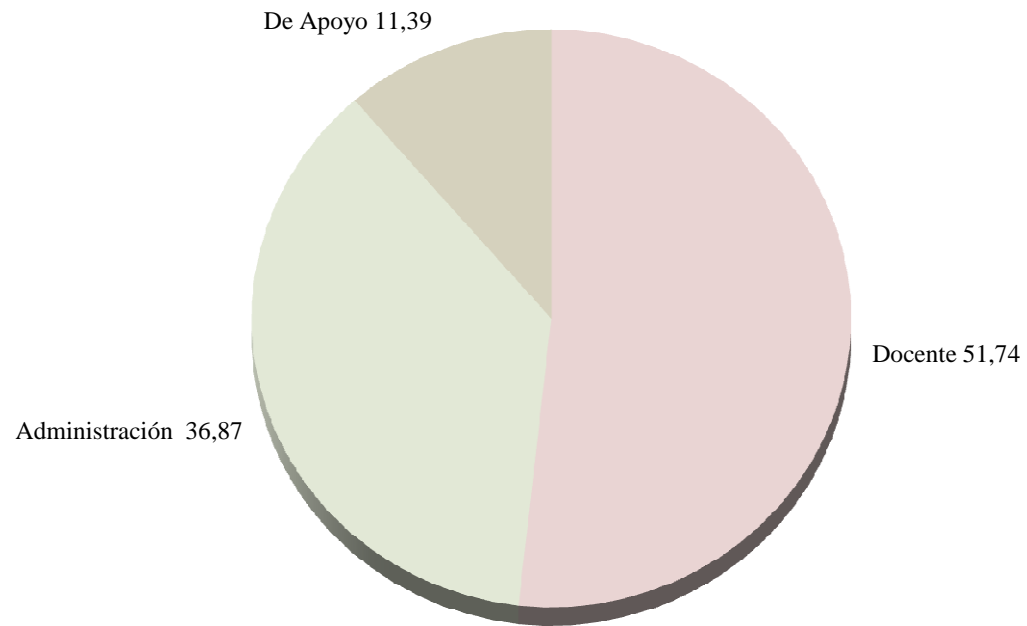
^{3/} Incluyen el Recinto de Santa Cruz.

^{4/} Incluyen el Recinto de Paraiso y el de Guapiles.

Gráfico RH1

Panorama Cuantitativo Universitario. 2015

Distribución relativa de las plazas en la UCR.



Fuente: Cuadro RH 1

Universidad de Costa Rica
Panorama Cuantitativo Universitario

Cuadro RH3: Distribución del personal docente, según tipo de nombramiento, por ciclo lectivo. 2011 - 2015.

Ciclo	Nombramiento	Total		Propiedad		Interinos	
		Abs.	%	Abs.	%	Abs.	%
	I ciclo 2011	6 019	100,00	1 622	26,95	4 397	73,05
	II ciclo 2011	5 859	100,00	1 636	27,92	4 223	72,08
	I ciclo 2012	5 936	100,00	1 644	27,70	4 292	72,30
	II ciclo 2012	6 231	100,00	1 624	26,06	4 607	73,94
	I ciclo 2013	6 067	100,00	1 687	27,81	4 380	72,19
	II ciclo 2013	6 038	100,00	1 677	27,77	4 361	72,23
	I ciclo 2014	6 074	100,00	1 749	28,79	4 325	71,21
	II ciclo 2014	6 278	100,00	1 730	27,56	4 548	72,44
	I ciclo 2014	6 052	100,00	1 920	31,73	4 132	68,27
	II ciclo 2014	6 019	100,00	1 867	31,02	4 152	68,98

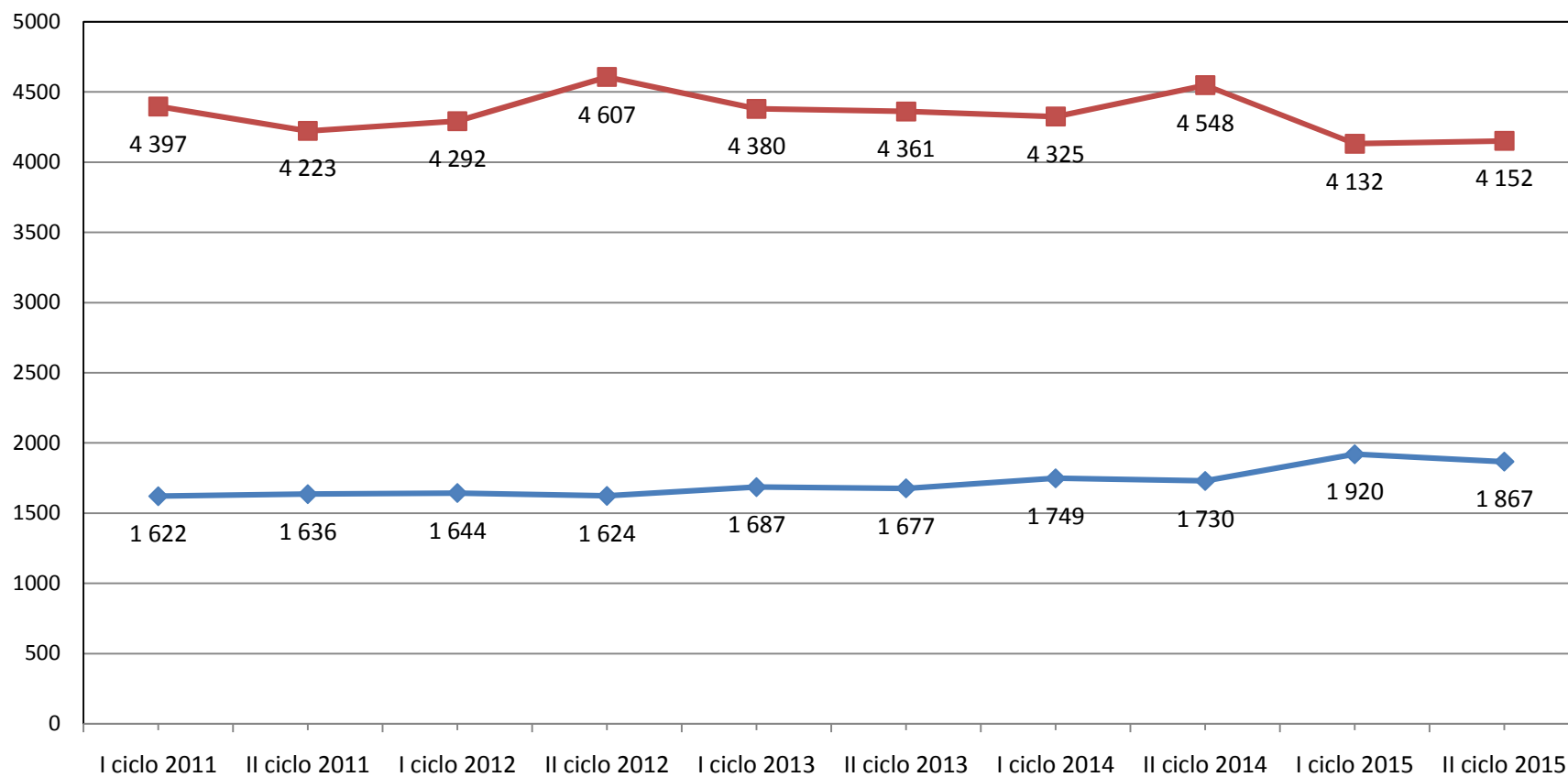
Nota: Se refiere a personas físicas, una misma persona puede tener varios tipos de nombramiento y jornadas.

Fuente: Centro de Evaluación Académica.
Oficina de Planificación Universitaria.

Gráfico RH2

Panorama Cuantitativo Universitario. 2015

Distribución absoluta del personal docente según tipo de nombramiento. 2011 - 2015



Fuente: Cuadro RH3



Universidad de Costa Rica
Panorama Cuantitativo Universitario

Cuadro RH4: Profesores en Régimen Académico, según categoría, por unidad. 2015

Unidades	Categoría	Total ^{1/}		Catedrático		Adjunto		Asociado		Instructor	
		abs.	%	abs.	%	abs.	%	abs.	%	abs.	%
Universidad de Costa Rica		1.905	100,00	489	25,67	187	9,82	493	25,88	736	38,64
Sede Rodrigo Facio		1.684	88,40	455	27,02	165	9,80	421	25,00	643	38,18
Área de Artes y Letras		167	8,77	56	33,53	23	13,77	53	31,74	35	20,96
Facultad de Bellas Artes		60	3,15	18	30,00	7	11,67	15	25,00	20	33,33
Artes Dramáticas		6	0,31	3	50,00					3	50,00
Artes Musicales		37	1,94	13	35,14	5	13,51	8	21,62	11	29,73
Artes Plásticas		17	0,89	2	11,76	2	11,76	7	41,18	6	35,29
Facultad de Letras		107	5,62	38	35,51	16	14,95	38	35,51	15	14,02
Filología		32	1,68	18	56,25	2	6,25	7	21,88	5	15,63
Filosofía		21	1,10	13	61,90			8	38,10		
Lenguas Modernas		54	2,83	7	12,96	14	25,93	23	42,59	10	18,52
Área de Ciencias Básicas		163	8,56	72	44,17	11	6,75	50	30,67	30	18,40
Facultad de Ciencias		163	8,56	72	44,17	11	6,75	50	30,67	30	18,40
Biología		48	2,52	20	41,67	3	6,25	16	33,33	9	18,75
Física		27	1,42	13	48,15	3	11,11	10	37,04	1	3,70
Geología		14	0,73	4	28,57	2	14,29	5	35,71	3	21,43
Matemática		31	1,63	12	38,71	1	3,23	11	35,48	7	22,58
Química		43	2,26	23	53,49	2	4,65	8	18,60	10	23,26
Área de Ciencias Sociales		469	24,62	140	29,85	46	9,81	124	26,44	159	33,90
Facultad de Ciencias Económicas		119	6,25	25	21,01	9	7,56	22	18,49	63	52,94
Administración de Negocios		56	2,94	2	3,57	3	5,36	7	12,50	44	14,29
Administración Pública		26	1,36	5	19,23	2	7,69	10	38,46	9	34,62
Economía		22	1,15	12	54,55	2	9,09	2	9,09	6	27,27
Estadística		15	0,79	6	40,00	2	13,33	3	20,00	4	26,67
Facultad de Ciencias Sociales		193	10,13	70	36,27	20	10,36	61	31,61	42	21,76
Antropología		20	1,05	8	40,00	2	10,00	6	30,00	4	20,00
Sociología		23	1,21	10	43,48	2	8,70	9	39,13	2	8,70
Cs. de la Comunicación Colectiva		34	1,78	5	14,71	3	8,82	7	20,59	19	55,88
Ciencias Políticas		21	1,10	9	42,86	3	14,29	7	33,33	2	9,52
Historia		29	1,52	15	51,72	3	10,34	8	27,59	3	10,34
Geografía		8	0,42	4	50,00	2	25,00	1	12,50	1	12,50
Psicología		45	2,36	15	33,33	3	6,67	19	42,22	8	17,78
Trabajo Social		13	0,68	4	30,77	2	15,38	4	30,77	3	23,08
Facultad de Derecho		63	3,31	21	33,33	4	6,35	16	25,40	22	34,92
Facultad de Educación		94	4,93	24	25,53	13	13,83	25	26,60	32	34,04
Administración Educativa		17	0,89	4	23,53	3	17,65	2	11,76	8	47,06
Formación Docente		27	1,42	10	37,04	3	11,11	6	22,22	8	29,63
Orient. y Educación Especial		23	1,21	4	17,39	4	17,39	7	30,43	8	34,78
Bibliotecas y Cs. Información		12	0,63	1	8,33	2	16,67	3	25,00	6	50,00
Educación Física y Deportes		15	0,79	5	33,33	1	6,67	7	46,67	2	13,33
Área de Salud		508	26,67	75	14,76	41	8,07	78	15,35	314	61,81
Facultad de Farmacia		23	1,21	2	8,70	4	17,39	10	43,48	7	30,43
Facultad de Medicina		355	18,64	38	10,70	21	5,92	46	12,96	250	70,42
Medicina		280	14,70	25	8,93	14	5,00	21	7,50	220	78,57
Enfermería		27	1,42	3	11,11			9	33,33	15	55,56
Nutrición		22	1,15	6	27,27	5	22,73	6	27,27	5	22,73
Tecnologías en Salud		12	0,63	1	8,33			5	41,67	6	50,00
Salud Pública		14	0,73	3	21,43	2	14,29	5	35,71	4	28,57
Facultad de Microbiología		45	2,36	29	64,44			15	33,33	1	2,22
Facultad de Odontología		85	4,46	6	7,06	16	18,82	7	8,24	56	65,88
Área de Ciencias Agroalimentarias		103	5,41	34	33,01	15	14,56	39	37,86	15	14,56
Facultad de Ciencias Agroalimentarias		103	5,41	34	33,01	15	14,56	39	37,86	15	14,56
Economía Agrícola y Agronegocios		13	0,68	2	15,38	3	23,08	2	15,38	6	46,15
Agronomía		54	2,83	22	40,74	5	9,26	22	40,74	5	9,26
Zootecnia		10	0,52	4	40,00	2	20,00	3	30,00	1	10,00
Tecnología de Alimentos		26	1,36	6	23,08	5	19,23	12	46,15	3	11,54
Área de Ingeniería y Arquitectura		177	9,29	36	20,34	17	9,60	39	22,03	85	48,02
Facultad de Ingeniería		177	9,29	36	20,34	17	9,60	39	22,03	85	48,02
Ingeniería Agrícola		13	0,68	3	23,08	2	15,38	4	30,77	4	30,77
Ingeniería Civil		29	1,52	9	31,03	3	10,34	7	24,14	10	34,48
Ingeniería Eléctrica		20	1,05	7	35,00	2	10,00	5	25,00	6	30,00
Ingeniería Industrial		19	1,00	1	5,26	1	5,26	3	15,79	14	73,68
Ingeniería Mecánica		16	0,84	1	6,25	2	12,50	5	31,25	8	50,00
Ingeniería Química		7	0,37	2	28,57	2	28,57	1	14,29	2	28,57
Arquitectura		41	2,15	5	12,20	3	7,32	4	9,76	29	70,73
Topografía		9	0,47							9	100,00
Cs. Computación e Informática		23	1,21	8	34,78	2	8,70	10	43,48	3	13,04
Estudios Generales		97	5,09	42	43,30	12	12,37	38	39,18	5	5,15
Sedes Regionales		221	11,60	34	15,38	22	9,95	72	32,58	93	42,08
Sede Regional de Occidente		103	5,41	10	9,71	10	9,71	40	38,83	43	41,75
Sede Regional del Atlántico		37	1,94	11	29,73	4	10,81	12	32,43	10	27,03
Sede Regional de Guanacaste		36	1,89	5	13,89	5	13,89	11	30,56	15	41,67
Sede Regional del Caribe		20	1,05	3	15,00			4	20,00	13	65,00
Sede Regional del Pacífico		25	1,31	5	20,00	3	12,00	5	20,00	12	48,00

^{1/} La distribución vertical es con respecto al total de la Universidad y la horizontal con respecto a la Unidad.

Universidad de Costa Rica
Panorama Cuantitativo Universitario

Cuadro RH5: Profesores en régimen académico, según categoría. 2011 - 2015.

Categoría Académica	Año	2011		2012		2013		2014		2015	
		abs.	%	abs.	%	abs.	%	abs.	%	abs.	%
Total		1.709	100,00	1.734	100,00	1.773	100,00	1.886	100,00	1.905	100,00
Catedrático		430	25,16	435	25,09	691	38,97	719	38,12	489	25,67
Asociado		461	26,97	462	26,64	453	25,55	184	26,35	493	25,88
Adjunto		190	11,12	180	10,38	189	10,66	497	9,76	187	9,82
Instructor		628	36,75	657	37,89	440	24,82	486	25,77	736	38,64

Fuente: Centro de Evaluación Académica.
Oficina de Planificación Universitaria.

Gráfico RH 3

Panorama Cuantitativo Universitario 2015 Distribución relativa de los profesores en Régimen Académico. 2011 - 2015



Fuente: Cuadro RH 5



Universidad de Costa Rica
Panorama Cuantitativo Universitario

Cuadro RH6: Distribución del personal docente en regimen académico, según grado académico, por unidad. I ciclo 2015.

Unidades	Grado Académico	Total ^{1/}		Doctor		Máster		Licenciado		Bachiller		Sin Información	
		abs.	%	abs.	%	abs.	%	abs.	%	abs.	%	abs.	%
Universidad de Costa Rica		1920	100,00	571	29,74	1 046	54,48	270	14,06	3	0,16	30	1,56
Sede Rodrigo Facio		1674	87,19	531	31,72	881	52,63	231	13,80	3	0,18	28	1,67
Docencia		1483	77,24	425	28,66	816	55,02	224	15,10	3	0,20	15	1,01
Área de Artes y Letras		152	7,92	37	24,34	100	65,79	14	9,21	1	0,66		
Facultad de Bellas Artes		58	3,02	9	15,52	40	68,97	9	15,52				
Artes Dramáticas		5	0,26			4	80,00	1	20,00				
Artes Musicales		36	1,88	5	13,89	24	66,67	7	19,44				
Artes Plásticas		17	0,89	4	23,53	12	70,59	1	5,88				
Facultad de Letras		94	4,90	28	29,79	60	63,83	5	5,32	1	1,06		
Filología		25	1,30	10	40,00	13	52,00	1	4,00	1	4,00		
Filosofía		19	0,99	10	52,63	5	26,32	4	21,05				
Lenguas Modernas		50	2,60	8	16,00	42	84,00						
Área de Ciencias Básicas		135	7,03	95	70,37	32	23,70	8	5,93				
Facultad de Ciencias		135	7,03	95	70,37	32	23,70	8	5,93				
Biología		33	1,72	25	75,76	7	21,21	1	3,03				
Física		28	1,46	25	89,29	2	7,14	1	3,57				
Geología		13	0,68	6	46,15	7	53,85						
Matemática		26	1,35	19	73,08	5	19,23	2	7,69				
Química		35	1,82	20	57,14	11	31,43	4	11,43				
Área de Ciencias Sociales		404	21,04	152	37,62	193	47,77	57	14,11	1	0,25	1	0,25
Facultad de Ciencias Económicas		94	4,90	19	20,21	58	61,70	17	18,09				
Administración de Negocios		41	2,14	1	2,44	29	70,73	11	26,83				
Administración Pública		21	1,09	5	23,81	14	66,67	2	9,52				
Economía		17	0,89	9	52,94	6	35,29	2	11,76				
Estadística		15	0,78	4	26,67	9	60,00	2	13,33				
Facultad de Ciencias Sociales		166	8,65	80	48,19	68	40,96	17	10,24	1	0,60		
Antropología		18	0,94	11	61,11	6	33,33	1	5,56				
Sociología		22	1,15	13	59,09	8	36,36			1			
Cs. de la Comunicación Colectiva		30	1,56	6	20,00	18	60,00	6	20,00				
Ciencias Políticas		16	0,83	8	50,00	8	50,00						
Historia		27	1,41	17	62,96	6	22,22	4	14,81				
Geografía		7	0,36	5	71,43	1	14,29	1	14,29				
Psicología		35	1,82	18	51,43	13	37,14	4	11,43				
Trabajo Social		11	0,57	2	18,18	8	72,73	1	9,09				
Facultad de Derecho		59	3,07	30	50,85	14	23,73	15	25,42				
Facultad de Educación		85	4,43	23	27,06	53	62,35	8	9,41			1	1,18
Administración Educativa		15	0,78	6	40,00	7	46,67	2	13,33				
Formación Docente		21	1,09	5	23,81	13	61,90	2	9,52			1	4,76
Orient. y Educación Especial		23	1,20	6	26,09	14	60,87	3	13,04				
Bibliotecas y Cs. Información		13	0,68	1	7,69	12	92,31						
Educación Física y Deportes		13	0,68	5	38,46	7	53,85	1	7,69				
Área de Salud		474	24,69	40	8,44	359	75,74	66	13,92			9	1,90
Facultad de Farmacia		22	1,15	3	13,64	16	72,73	3	13,64				
Facultad de Medicina		345	17,97	23	6,67	265	76,81	49	14,20			8	2,32
Medicina		270	14,06	15	5,56	209	77,41	40	14,81			6	2,22
Enfermería		30	1,56	2	6,67	24	80,00	2	6,67			2	6,67
Nutrición		15	0,78	4	26,67	9	60,00	2	13,33				
Tecnologías en Salud		15	0,78	1	6,67	10	66,67	4	26,67				
Salud Pública		15	0,78	1	6,67	13	86,67	1	6,67				
Facultad de Microbiología		27	1,41	12	44,44	14	51,85	1	3,70				
Facultad de Odontología		80	4,17	2	2,50	64	80,00	13	16,25			1	1,25
Área de Ciencias Agroalimentarias		57	2,97	21	36,84	31	54,39	5	8,77				
Facultad de Ciencias Agroalimentarias		57	2,97	21	36,84	31	54,39	5	8,77				
Economía Agrícola y Agronegocios		11	0,57	2	18,18	9	81,82						
Agronomía		32	1,67	14	43,75	14	43,75	4	12,50				
Zootecnia		8	0,42	1	12,50	6	75,00	1	12,50				
Tecnología de Alimentos		6	0,31	4	66,67	2	33,33						
Área de Ingeniería y Arquitectura		163	8,49	48	29,45	58	35,58	51	31,29	1	0,61	5	3,07
Facultad de Ingeniería		163	8,49	48	29,45	58	35,58	51	31,29	1	0,61	5	3,07
Ingeniería Agrícola		9	0,47	5	55,56	3	33,33	1	11,11				
Ingeniería Civil		25	1,30	10	40,00	10	40,00	5	20,00				
Ingeniería Eléctrica		24	1,25	10	41,67	8	33,33	3	12,50			3	12,50
Ingeniería Industrial		16	0,83	1	6,25	8	50,00	7	43,75				
Ingeniería Mecánica		14	0,73	2	14,29	6	42,86	4	28,57			2	14,29
Ingeniería Química		8	0,42	2	25,00	4	50,00	2	25,00				
Arquitectura		38	1,98	6	15,79	12	31,58	20	52,63				
Ingeniería Topográfica		8	0,42			2	25,00	5	62,50	1	12,50		
Cs. Computación e Informática		21	1,09	12	57,14	5	23,81	4	19,05				
Estudios Generales		94	4,90	32	34,04	42	44,68	20	21,28				
Sede Interuniversitaria de Alajuela		4		1	25,00	3	75,00						
Investigación		191	9,95	106	55,50	65	34,03	7	3,66			13	6,81
Institutos de Investigación		60	3,13	41	68,33	16	26,67	1	1,67			2	3,33
Centros de Investigación		75	3,91	41	54,67	26	34,67	5	6,67			3	4,00
Estaciones Experimentales		11	0,57	5	45,45	5	45,45	1	9,09				
Sistema de Estudios de Posgrado		45	2,34	19	42,22	18	40,00					8	17,78
Sedes Regionales		246	12,81	40	16,26	165	67,07	39	15,85			2	0,81
Sede Regional de Occidente		112	5,83	18	16,07	68	60,71	26	23,21				
Sede Regional del Atlántico		53	2,76	7	13,21	43	81,13	3	5,66				
Sede Regional de Guanacaste		40	2,08	5	12,50	28	70,00	6	15,00			1	2,50
Sede Regional del Caribe		21	1,09	5	23,81	14	66,67	1	4,76			1	4,76
Sede Regional del Pacífico		20	1,04	5	25,00	12	60,00	3	15,00				

Nota: Un docente puede tener un nombramiento intrino y otro en propiedad en la misma Unidad Académica, y también en varias Unidades Académicas por lo que se contabilizan todos sus nombramientos en el total de la UCR.

^{1/} La distribución vertical es con respecto al total de la Universidad y la horizontal es con respecto al total de la Unidad.

Fuente: Sección Técnica de Cargas Académicas. Centro de Evaluación Académica. Oficina de Planificación Universitaria.

Cuadro RH7: Distribución del personal docente en régimen académico, según grado académico, por unidad. II ciclo 2015.

Unidades	Grado Académico	Total ^{1/}		Doctor		Máster		Licenciado		Bachiller		Sin información	
		abs.	%	abs.	%	abs.	%	abs.	%	abs.	%	abs.	%
Universidad de Costa Rica		1867	100,00	562	30,10	1 031	55,22	255	13,66	3	0,16	16	0,86
Sede Rodrigo Facio		1624	86,98	519	31,96	870	53,57	217	13,36	3	0,18	15	0,92
Docencia		1455	77,93	422	29,00	817	56,15	209	14,36	3	0,21	4	0,27
Área de Artes y Letras		145	7,77	37	25,52	93	64,14	14	9,66	1	0,69		
Facultad de Bellas Artes		55	2,95	10	18,18	36	65,45	9	16,36				
Artes Dramáticas		4	0,21	1	25,00	2	50,00	1	25,00				
Artes Musicales		36	1,93	5	13,89	24	66,67	7	19,44				
Artes Plásticas		15	0,80	4	26,67	10	66,67	1	6,67				
Facultad de Letras		90	4,82	27	30,00	57	63,33	5	5,56	1	1,11		
Filología		24	1,29	9	37,50	13	54,17	1	4,17	1	4,17		
Filosofía		19	1,02	10	52,63	5	26,32	4	21,05				
Lenguas Modernas		47	2,52	8	17,02	39	82,98						
Área de Ciencias Básicas		134	7,18	92	68,66	35	26,12	7	5,22				
Facultad de Ciencias		134	7,18	92	68,66	35	26,12	7	5,22				
Biología		32	1,71	24	75,00	7	21,88	1	3,13				
Física		24	1,29	21	87,50	2	8,33	1	4,17				
Geología		14	0,75	7	50,00	7	50,00						
Matemática		27	1,45	19	70,37	6	22,22	2	7,41				
Química		37	1,98	21	56,76	13	35,14	3	8,11				
Área de Ciencias Sociales		412	22,07	151	36,65	204	49,51	56	13,59	1	0,24		
Facultad de Ciencias Económicas		110	5,89	20	18,18	72	65,45	18	16,36				
Administración de Negocios		56	3,00	1	1,79	43	76,79	12	21,43				
Administración Pública		21	1,12	6	28,57	13	61,90	2	9,52				
Economía		17	0,91	9	52,94	6	35,29	2	11,76				
Estadística		16	0,86	4	25,00	10	62,50	2	12,50				
Facultad de Ciencias Sociales		163	8,73	78	47,85	69	42,33	15	9,20	1	0,61		
Cs. de la Comunicación Colectiva		33	1,77	7	21,21	20	60,61	6	18,18				
Antropología		17	0,91	11	64,71	6	35,29						
Sociología		21	1,12	13	61,90	7	33,33			1	4,76		
Ciencias Políticas		16	0,86	6	37,50	10	62,50						
Historia		22	1,18	16	72,73	3	13,64	3	13,64				
Geografía		8	0,43	6	75,00	1	12,50	1	12,50				
Psicología		35	1,87	17	48,57	14	40,00	4	11,43				
Trabajo Social		11	0,59	2	18,18	8	72,73	1	9,09				
Facultad de Derecho		58	3,11	29	50,00	14	24,14	15	25,86				
Facultad de Educación		81	4,34	24	29,63	49	60,49	8	9,88				
Administración Educativa		15	0,80	6	40,00	7	46,67	2	13,33				
Formación Docente		19	1,02	5	26,32	12	63,16	2	10,53				
Orient. y Educación Especial		22	1,18	5	22,73	14	63,64	3	13,64				
Bibliotecas y Cs. Información		11	0,59	1	9,09	10	90,91						
Educación Física y Deportes		14	0,75	7	50,00	6	42,86	1	7,14				
Área de Salud		463	24,80	42	9,07	356	76,89	62	13,39			3	0,65
Facultad de Farmacia		23	1,23	4	17,39	16	69,57	3	13,04				
Facultad de Medicina		332	17,78	24	7,23	259	78,01	46	13,86			3	0,90
Medicina		264	14,14	16	6,06	208	78,79	37	14,02			3	1,14
Enfermería		27	1,45	2	7,41	23	85,19	2	7,41				
Nutrición		15	0,80	4	26,67	9	60,00	2	13,33				
Tecnologías en Salud		12	0,64	1	8,33	7	58,33	4	33,33				
Salud Pública		14	0,75	1	7,14	12	85,71	1	7,14				
Facultad de Microbiología		27	1,45	12	44,44	14	51,85	1	3,70				
Facultad de Odontología		81	4,34	2	2,47	67	82,72	12	14,81				
Área de Ciencias Agroalimentarias		58	3,11	21	36,21	32	55,17	5	8,62				
Facultad de Ciencias Agroalimentarias		58	3,11	21	36,21	32	55,17	5	8,62				
Economía Agrícola y Agronegocios		11	0,59	2	18,18	9	81,82						
Agronomía		30	1,61	13	43,33	13	43,33	4	13,33				
Zootecnia		7	0,37	1	14,29	5	71,43	1	14,29				
Tecnología de Alimentos		10	0,54	5	50,00	5	50,00						
Área de Ingeniería y Arquitectura		154	8,25	47	30,52	58	37,66	47	30,52	1	0,65	1	0,65
Facultad de Ingeniería		154	8,25	47	30,52	58	37,66	47	30,52	1	0,65	1	0,65
Ingeniería Agrícola		9	0,48	6	66,67	2	22,22	1	11,11				
Ingeniería Civil		24	1,29	10	41,67	9	37,50	5	20,83				
Ingeniería Eléctrica		17	0,91	7	41,18	8	47,06	2	11,76				
Ingeniería Industrial		16	0,86	2	12,50	7	43,75	7	43,75				
Ingeniería Mecánica		13	0,70	2	15,38	7	53,85	3	23,08			1	7,69
Ingeniería Química		8	0,43	2	25,00	5	62,50	1	12,50				
Arquitectura		39	2,09	6	15,38	14	35,90	19	48,72				
Ingeniería Topográfica		7	0,37			1	14,29	5	71,43	1	14,29		
Cs. Computación e Informática		21	1,12	12	57,14	5	23,81	4	19,05				
Estudios Generales		89	4,77	32	35,96	39	43,82	18	20,22				
Investigación		169	9,05	97	57,40	53	31,36	8	4,73			11	6,51
Estaciones Experimentales		10	0,54	5	50,00	4	40,00	1	10,00				
Institutos de Investigación		45	2,41	36	80,00	8	17,78	1	2,22				
Centros de Investigación		68	3,64	39	57,35	23	33,82	5	7,35			1	1,47
Sistema de Estudios de Posgrado		46	2,46	17	36,96	18	39,13	1	2,17			10	21,74
Sedes Regionales		243	13,02	43	17,70	161	66,26	38	15,64			1	0,41
Sede Regional de Occidente		115	6,16	19	16,52	71	61,74	25	21,74				
Sede Regional del Atlántico		48	2,57	8	16,67	37	77,08	3	6,25				
Sede Regional de Guanacaste		38	2,04	6	15,79	25	65,79	6	15,79			1	2,63
Sede Regional del Caribe		20	1,07	5	25,00	14	70,00	1	5,00				
Sede Regional del Pacífico		22	1,18	5	22,73	14	63,64	3	13,64				

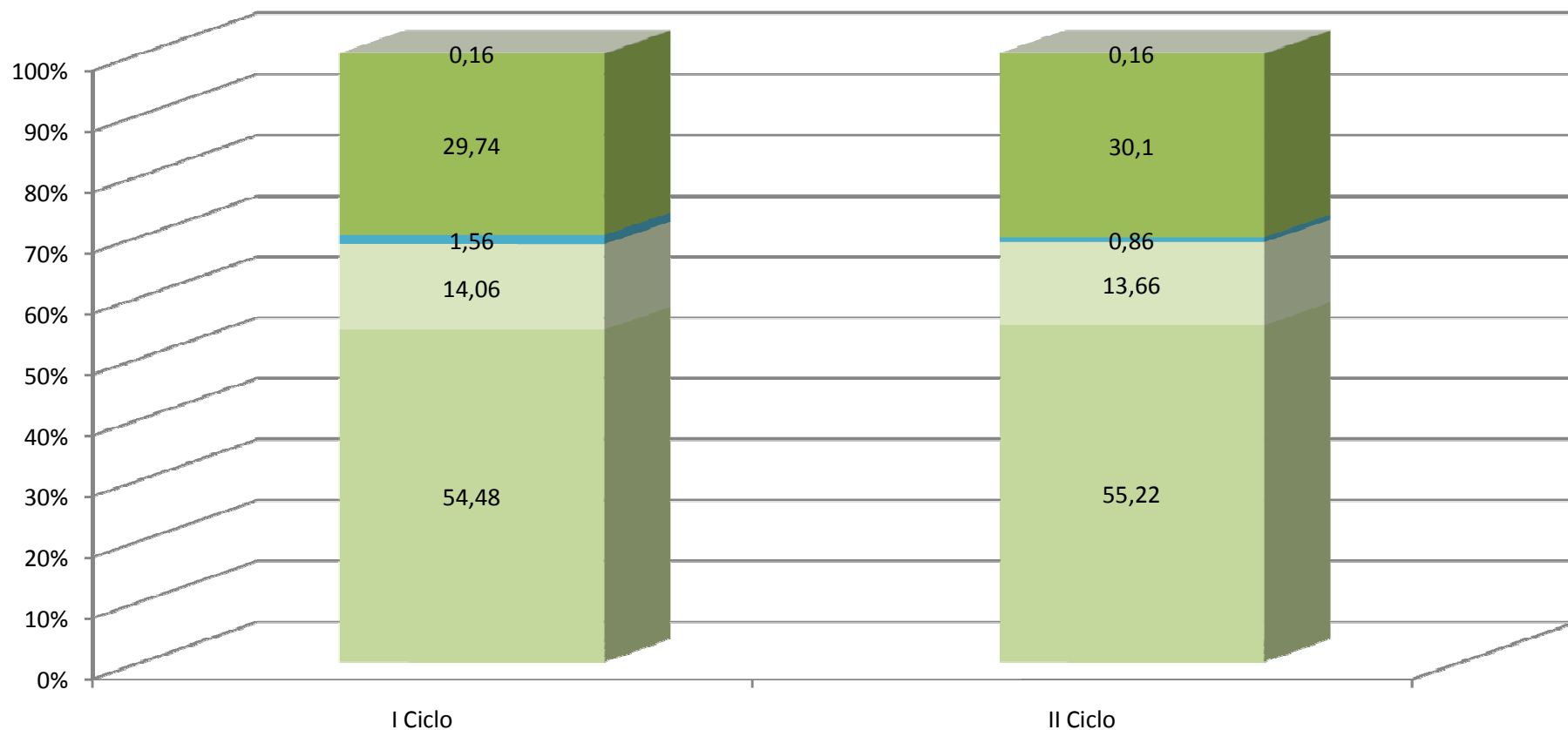
Nota: Un docente puede tener un nombramiento interino y otro en propiedad en la misma Unidad Académica, y también en varias Unidades Académicas por lo que se contabilizan todos sus nombramientos en el total de la UCR.

1/ La distribución vertical es con respecto al total de la Universidad y la horizontal es con respecto al total de la Unidad.

Fuente: Sección Técnica de Cargas Académicas. Centro de Evaluación Académica.
Oficina de Planificación Universitaria.

Gráfico RH4

Panorama Cuantitativo Universitario 2015 Distribución relativa de personal Docente en Régimen Académico, según grado académico.



Fuent: Cuadro RH6 y RH7

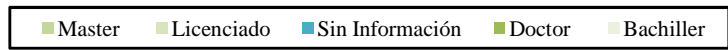


Gráfico RH5

Panorama Cuantitativo Universitario 2015

Distribución absoluta del personal Docente Interino.
I ciclo y II ciclo

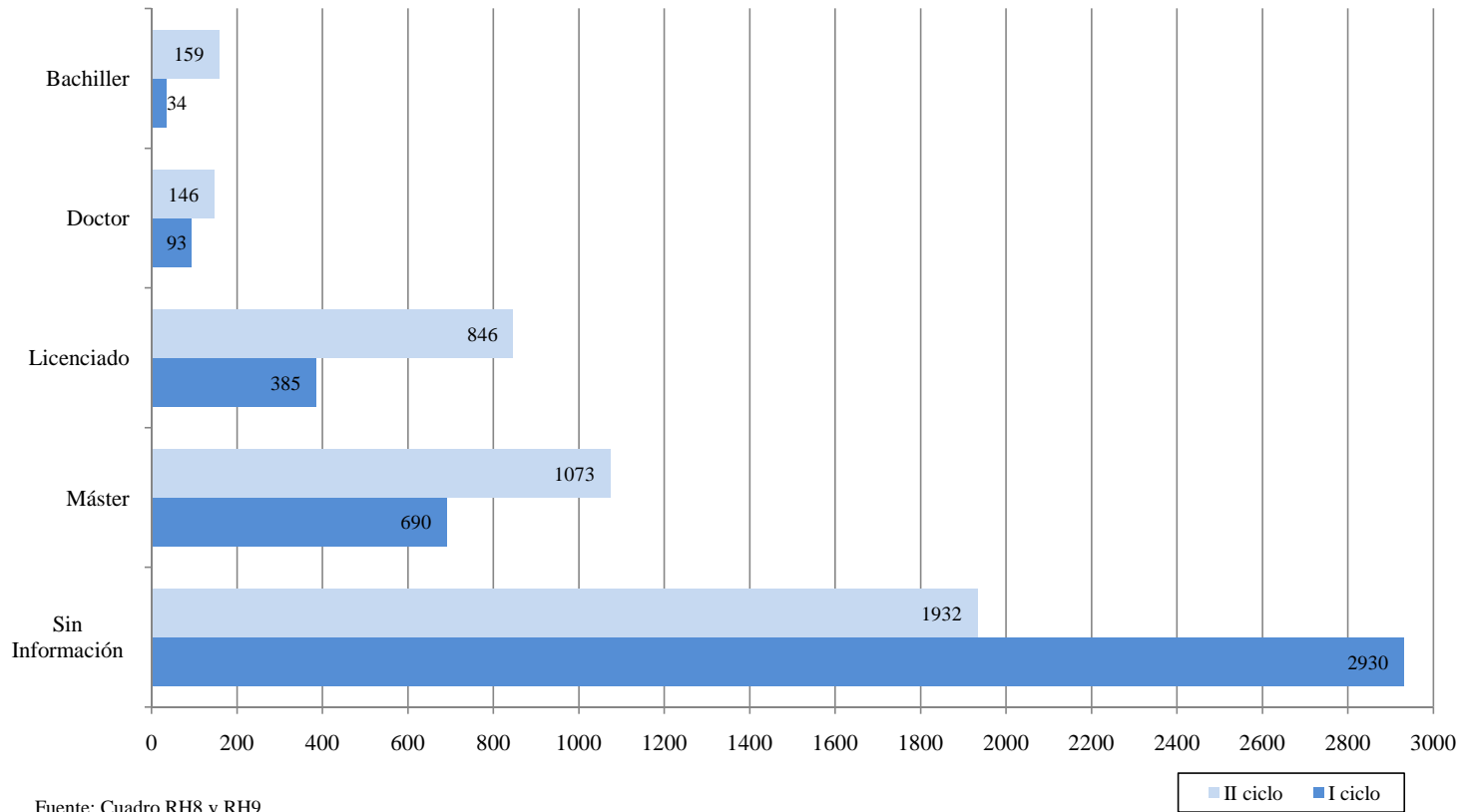
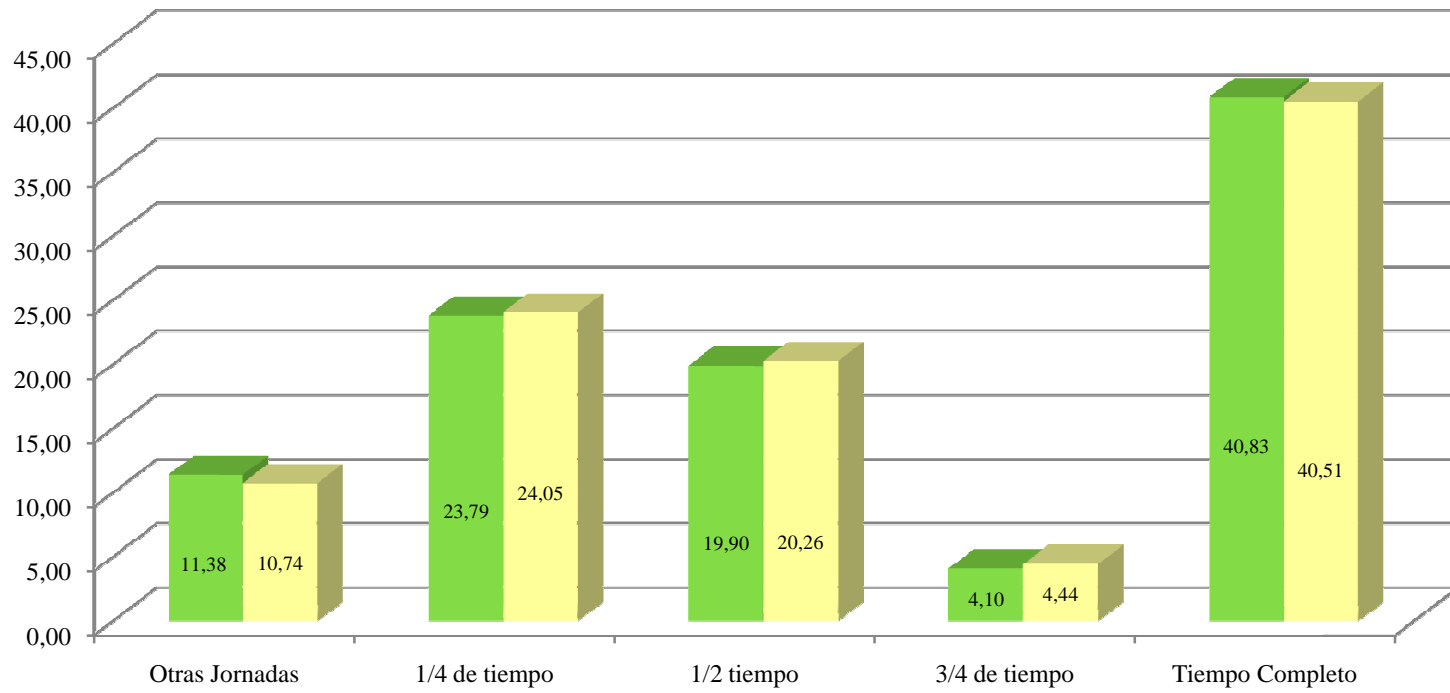


Gráfico RH6

Panorama Cuantitativo Universitario 2015 Distribución relativa del Personal Docente en Régimen Académico, según jornada I ciclo y II ciclo

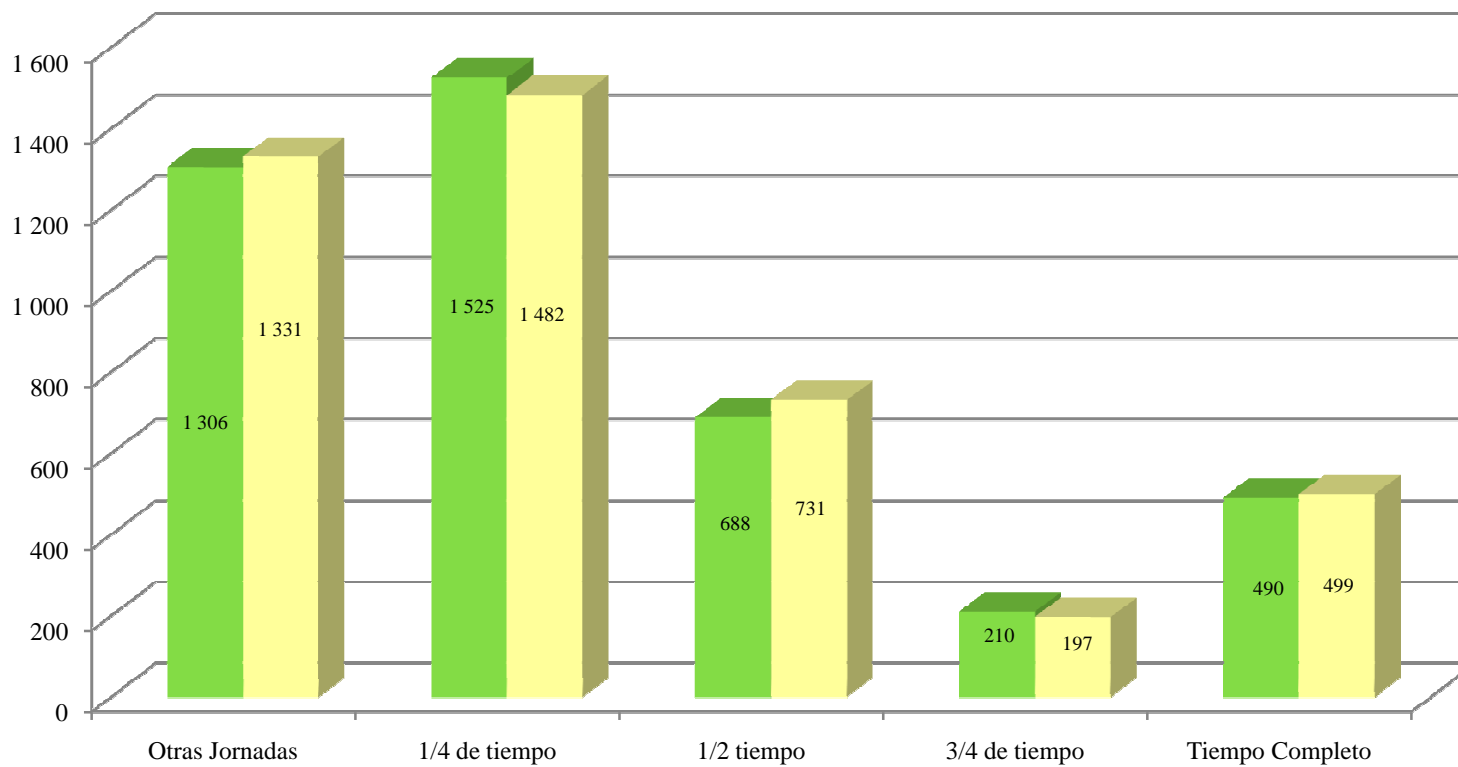


Fuente: Cuadro RH 10 y RH 11

I Ciclo II Ciclo

Gráfico RH7

Panorama Cuantitativo Universitario 2015 Distribución absoluta del Personal Docente Interino, según jornada I ciclo y II ciclo



Fuente: Cuadro RH 12 y RH 13

I Ciclo II Ciclo

Cuadro RH14: Personal docente ad honórem, por unidad. 2011 - 2015.

Unidades	Año	2011		2012		2013		2014		2015	
		I Ciclo	II Ciclo	I Ciclo	II Ciclo	I Ciclo	II Ciclo	I Ciclo	II Ciclo	I Ciclo	II Ciclo
Universidad de Costa Rica		164	163	157	148	577	254	503	121		
Sede Rodrigo Facio		156	152	145	135	576	253	503	118		
Docencia		138	133	129	117	572	251	499	116		
Área de Artes y Letras		8	9	7	10	3	6	11	10		
Facultad de Bellas Artes		1	1		1		1	3	2		
Artes Plásticas		1	1				1	1	1		
Artes Dramáticas					1			2	1		
Facultad de Letras		7	8	7	9	3	5	8	8		
Filología		1	1		2			2	2		
Filosofía											
Lenguas Modernas		6	7	7	7	3	5	6	6		
Área de Ciencias Sociales		10	11	14	11	7	8	9	5		
Facultad de Ciencias Económicas		10	11	12	8	6	7	6	3		
Administración de Negocios		3	4	5	4	2	3	3			
Economía		4	2	3	1	1	1				
Administración Pública		3	5	4	3	3	3	3	3		
Facultad de Ciencias Sociales				2	2	1	1	3	2		
Antropología											
Sociología				2	2			1	1		
Cs. de la Comunicación Colectiva							1		1		
Psicología						1		2			
Facultad de Educación					1						
Bibliotecas y Cs. Información					1						
Área de Salud		113	108	106	92	75	91	27	39		
Facultad de Medicina		84	84	84	64	57	60				
Medicina		80	83	79	60	52	56	62	56		
Tecnologías en Salud				4	4	4	3	4	3		
Salud Pública		4	1	1		1	1				
Facultad de Microbiología		2	7	2	2	2	2	1	4		
Facultad de Odontología		27	17	20	26	16	29	26	35		
Área de Ciencias Agroalimentarias		2	1	1	2	2	2	1	2		
Facultad de Ciencias Agroalimentarias		2	1	1	2	2	2	1	2		
Economía Agrícola y Agronegocios		2	1	1	2	2	2	1	2		
Área de Ingeniería y Arquitectura		4	3	1	2	2	2	1	1		
Facultad de Ingeniería		4	3	1	2	2	2	1	1		
Ingeniería Química											1
Ingeniería Eléctrica		3	1								
Ingeniería Mecánica		1	1	1	1						
Arquitectura			1		1	2	2	1			
Estudios Generales		1	1								1
Especialidades Médicas						483	142	450	58		
Recinto de Golfito		1	1	1	1						
Investigación		18	19	16	18	4	2	4	2		
Institutos		18	19	16	18	4	2	4	2		
Ctro. Inv. Agronómicas		1	1	1	7						
Ins. Inv. Psicológicas		17	18	15	11	4	2	4	2		
Sedes Regionales		8	11	12	13	1	1		3		
Sede Regional de Occidente		2	2	1	1	1	1				
Sede Regional del Atlántico		6	9	11	12				3		

Nota: Para el 2015 no se cuenta con la información.

Fuente: Vicerrectoría de Docencia.
Oficina de Planificación Universitaria.

Universidad de Costa Rica
Panorama Cuantitativo Universitario

Cuadro RH16: Total de carga académica por actividad, para el I ciclo de 2011-2015.

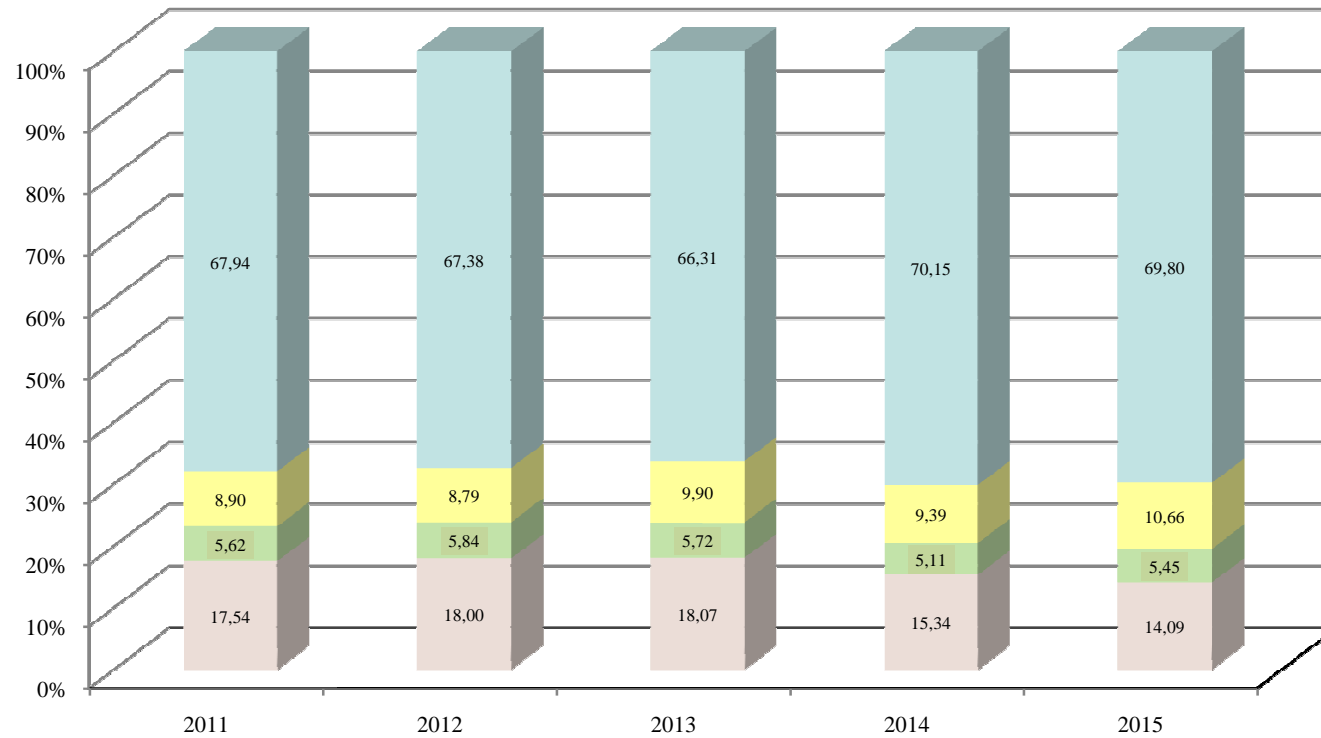
Actividad	Año	2011		2012		2013		2014		2015	
		abs.	%	abs.	%	abs.	%	abs.	%	abs.	%
Total		128.708,07	100,00	132.017,33	100,00	131.620,46	100,00	132.270,07	100,00	124.606,38	100,00
Docencia		86.720,51	67,38	87.535,93	66,31	92.336,13	70,15	93.036,60	70,34	86.974,03	69,80
Investigación		11.310,31	8,79	13.067,25	9,90	12.359,70	9,39	12.846,34	9,71	13.278,30	10,66
Acción Social		7.515,82	5,84	7.553,75	5,72	6.731,35	5,11	6.675,00	5,05	6.794,00	5,45
Docente-Administrativo		23.161,43	18,00	23.860,40	18,07	20.193,28	15,34	19.712,13	14,90	17.560,05	14,09

Nota: Los datos incluyen las unidades docentes y los centros e institutos de investigación.
La carga que se presenta es la real asignada para ese ciclo.

Fuente: Sección de Cargas Académicas. Centro de Evaluación Académica.
Oficina de Planificación Universitaria.

Gráfico RH 8

Panorama Cuantitativo Universitario 2015 Distribución relativa de la Carga Académica asignada por actividad. 2011 - 2015



Fuente: Cuadro RH 16

Docencia Investigación Acción Social Doc-Administ.